

INFORMAÇÃO SOBRE O COMÉRCIO INTERNACIONAL DA INDÚSTRIA DA MADEIRA E MOBILIÁRIO EM PORTUGAL

DADOS A DEZ DE 2024

Fonte: INE



**Associação das Indústrias de
Madeira e Mobiliário de Portugal**

1. FILEIRA DA MADEIRA E DO MOBILIÁRIO

A Fileira da Madeira e do Mobiliário representou, em 2023:

- 4,3% do PIB nacional
- 1,7% do VAB nacional; 5,7% do VAB da Indústria Transformadora (*)
- 3,8% das exportações nacionais de bens (2024)
- 2,4% das importações nacionais de bens (2024)
- balança comercial positiva, cerca de 439 milhões de euros (2024)

(*) estimativa

2. COMÉRCIO INTERNACIONAL

2.1 GERAL

Em dezembro de 2024, as exportações de bens diminuíram 2,5% e as importações aumentaram 4,0%, em termos nominais e face a igual período do ano anterior (-2,0% e +4,6%, pela mesma ordem, em novembro de 2024).

No mês de dezembro de 2024, destacou-se a diminuição das exportações de Fornecimentos industriais (-13,1%) e o aumento das importações de Combustíveis e lubrificantes (+21,3%), em comparação com dezembro de 2023.

Excluindo Combustíveis e lubrificantes, em dezembro de 2024, as exportações recuaram 1,1%, enquanto as importações aumentaram 1,8%, (-2,8% e +6,0%, respetivamente, em novembro de 2024).

Em dezembro de 2024, os índices de valor unitário (preços) continuaram a registar variações negativas, -0,6% nas exportações e -0,1% nas importações (-1,4% e -1,3%, respetivamente, em novembro de 2024; -3,0% e -7,4% em dezembro de 2023). Excluindo os produtos petrolíferos, registou-se um decréscimo de 0,3% nas exportações e um acréscimo de 0,9% nas importações (-0,3% e -0,1%, respetivamente, em novembro de 2024; -2,1% e -4,7% em dezembro de 2023).

O défice da balança comercial atingiu 2 909 milhões de euros em dezembro de 2024, refletindo um aumento de 474 milhões, em termos homólogos. Excluindo Combustíveis e lubrificantes, o défice agravou-se em 190 milhões, para um total de 2 135 milhões de euros.

No 4º trimestre de 2024, as exportações e as importações aumentaram, respetivamente, 4,0% e 5,4%, em termos homólogos (+6,2% e +5,4%, pela mesma ordem, no trimestre terminado em novembro de 2024), originando um aumento do défice em 659 milhões de euros.

Os primeiros resultados anuais de 2024 apontam para aumentos nas exportações e importações, +2,5% e +1,9%, respetivamente (-1,4% e -4,0% em 2023, pela mesma ordem), tendo o défice da balança comercial registado um agravamento de 78 milhões de euros, para os 27 887 milhões de euros. Excluindo Combustíveis e lubrificantes, as exportações e as importações aumentaram 2,0% e 3,0%, respetivamente, em 2024 (+0,7% e +1,7% em 2023, pela mesma ordem). Excluindo Combustíveis e lubrificantes, o défice da balança comercial atingiu 21 909 milhões de euros, agravando-se em 1 328 milhões face a 2023.

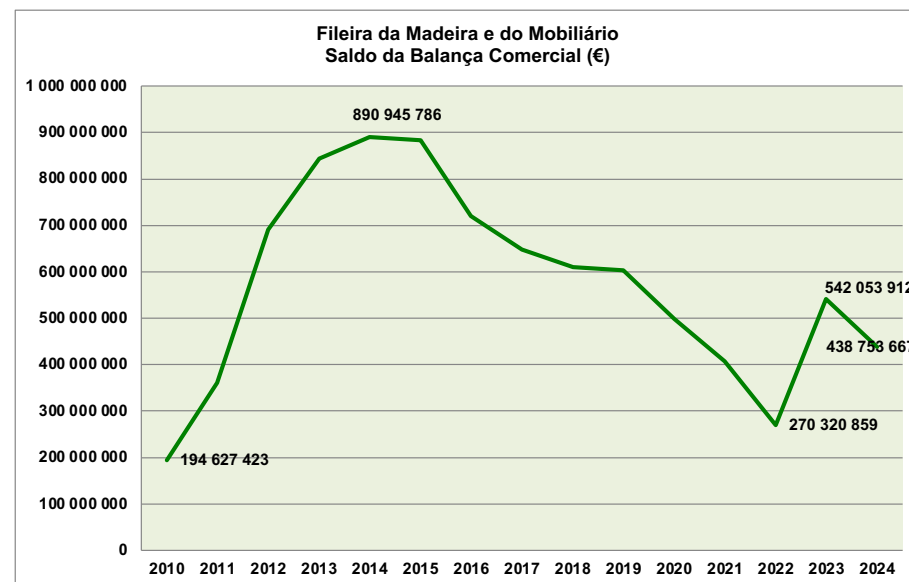
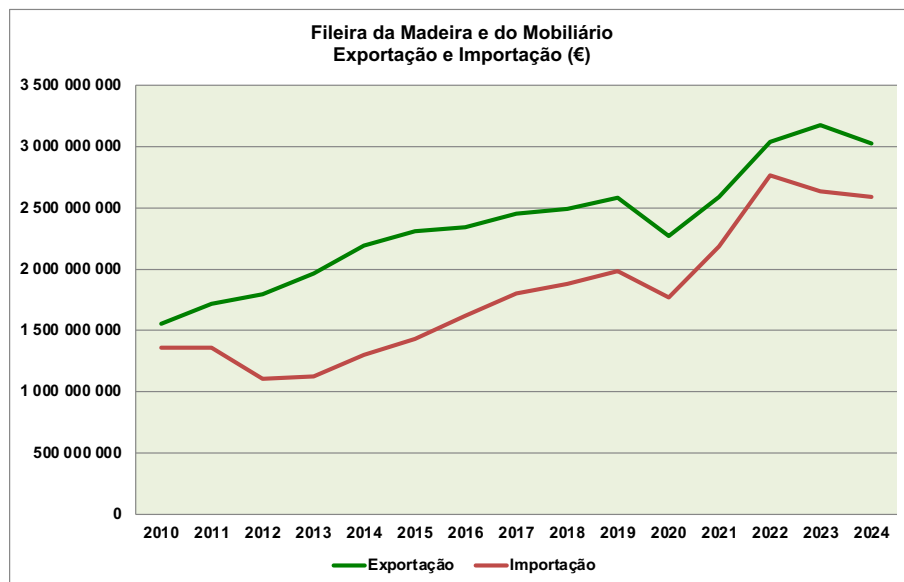
INE, 10 de fevereiro 2025, https://www.ine.pt/xportal/xmain?xpid=INE&xpgid=ine_destaques&DESTAQUESdest_boui=694999214&DESTAQUESmodo=2

2.2 FILEIRA DA MADEIRA E DO MOBILIÁRIO

Na Fileira da Madeira e do Mobiliário, o saldo da balança comercial foi sempre positivo entre 2010 e 2024.

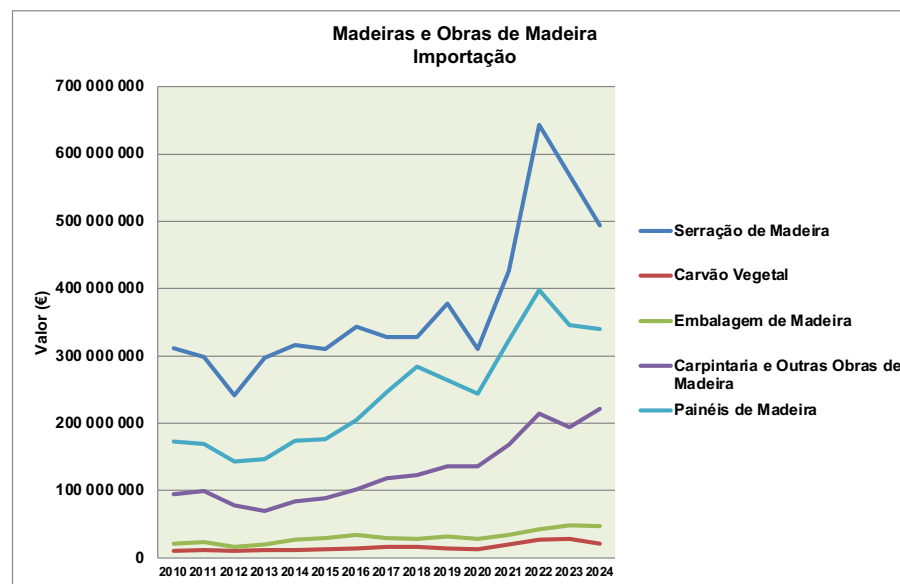
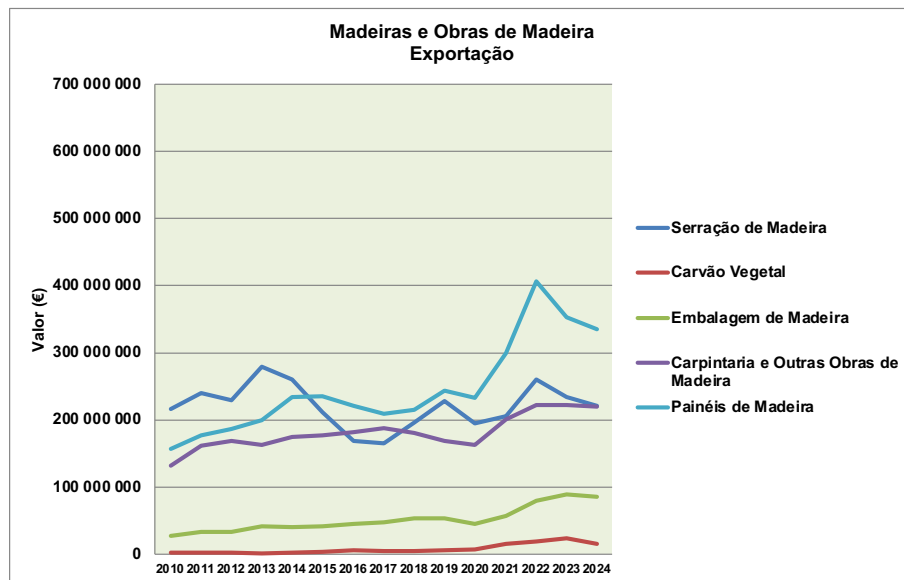
Em relação ao período homólogo de 2023, em 2024 verifica-se uma diminuição quer das exportações (-5%) quer das importações (-2%).

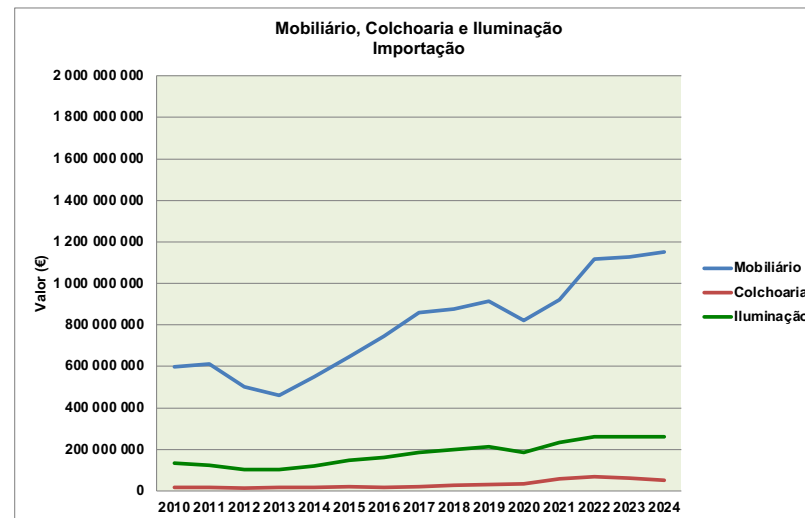
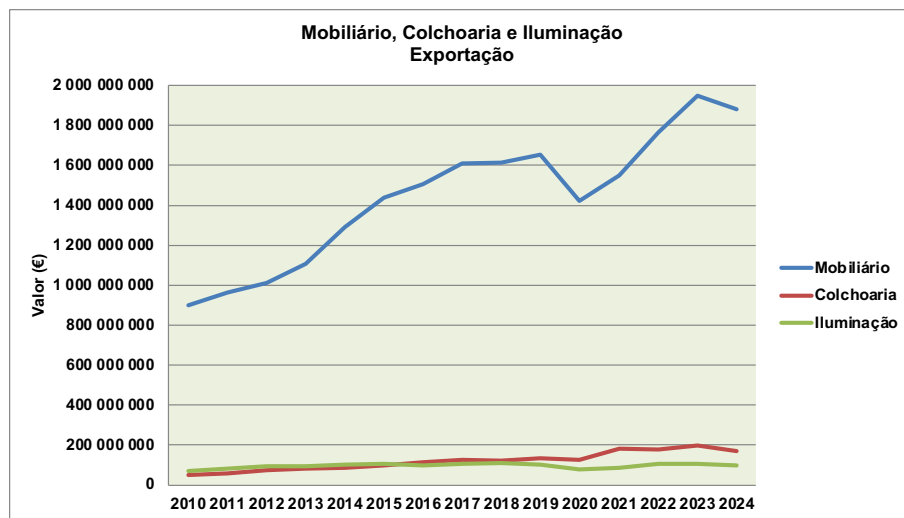
Em 2024, as exportações da Fileira ultrapassaram os 3 mil milhões de euros.



FILEIRA DA MADEIRA E DO MOBILIÁRIO	EXPORTAÇÃO (€)														
	2010	2011	2012	2013	2014	2015	2016	2017	2018	2019	2020	2021	2022	2023	2024
Serração de Madeira	216 519 525	240 344 272	229 814 622	278 932 372	260 070 011	211 819 547	168 825 664	164 898 719	196 109 783	227 595 736	194 516 500	205 230 073	260 250 805	233 898 035	221 115 491
variação		11%	-4%	21%	-7%	-19%	-20%	-2%	19%	16%	-15%	6%	27%	-10%	-5%
Carvão Vegetal	2 677 147	2 598 485	2 321 173	1 369 749	2 209 045	2 850 061	5 922 300	4 114 625	4 779 072	6 286 805	6 585 347	14 959 634	18 667 987	22 977 664	15 004 182
variação		-3%	-11%	-41%	61%	29%	108%	-31%	16%	32%	5%	127%	25%	23%	-35%
Embalagem de Madeira	26 928 439	33 147 997	33 193 995	41 152 182	39 920 636	41 574 992	45 533 930	47 333 018	53 477 308	53 815 605	45 247 482	56 253 111	79 081 975	88 445 293	84 980 149
variação		23%	0%	24%	-3%	4%	10%	4%	13%	1%	-16%	24%	41%	12%	-4%
Carpintaria e Outras Obras de Madeira	131 803 777	161 002 172	168 317 249	162 946 403	174 810 569	176 686 712	181 230 642	188 218 322	180 091 179	168 727 838	162 815 926	201 028 558	222 684 912	222 616 791	220 082 468
variação		22%	5%	-3%	7%	1%	3%	4%	-4%	-6%	-4%	23%	11%	0%	-1%
Painéis de Madeira	157 040 390	176 801 048	186 482 287	199 612 570	233 981 286	235 607 975	220 895 768	209 487 183	215 326 366	243 168 665	233 319 973	299 573 894	406 882 951	352 625 778	335 638 106
variação		13%	5%	7%	17%	1%	-6%	-5%	3%	13%	-4%	28%	36%	-13%	-5%
MADEIRA E OBRAS DE MADEIRA															
	534 969 278	613 893 974	620 129 326	684 013 276	710 991 547	668 539 287	622 408 304	614 051 867	649 783 708	699 594 649	642 485 228	777 045 270	987 568 630	920 563 561	876 820 396
variação		15%	1%	10%	4%	-6%	-7%	-1%	6%	8%	-8%	21%	27%	-7%	-5%
Mobiliário	900 708 259	962 369 959	1 010 116 847	1 107 784 319	1 291 913 633	1 439 855 541	1 505 420 036	1 608 900 072	1 612 992 094	1 653 221 455	1 422 946 761	1 549 090 814	1 764 316 365	1 949 435 864	1 881 837 744
variação		7%	5%	10%	17%	11%	5%	7%	0%	2%	-14%	9%	14%	10%	-3%
Colchoaria	48 812 513	59 414 050	73 490 498	82 651 777	84 499 814	97 822 962	113 604 353	124 666 551	120 494 630	132 615 989	127 110 349	180 631 773	179 670 618	199 297 066	170 299 679
variação		22%	24%	12%	2%	16%	16%	10%	-3%	10%	-4%	42%	-1%	11%	-15%
Iluminação	68 304 757	81 114 101	93 972 281	93 610 968	102 540 823	104 894 292	98 804 904	106 162 263	109 452 721	100 325 128	76 622 554	85 644 868	107 532 208	107 289 351	98 374 009
variação		19%	16%	0%	10%	2%	-6%	7%	3%	-8%	-24%	12%	26%	0%	-8%
MOBILIÁRIO, COLCHOARIA E ILUMINAÇÃO															
	1 017 825 529	1 102 898 110	1 177 579 626	1 284 047 064	1 478 954 270	1 642 572 795	1 717 829 293	1 839 728 886	1 842 939 445	1 886 162 572	1 626 679 664	1 815 367 455	2 051 519 191	2 256 022 281	2 150 511 432
variação		8%	7%	9%	15%	11%	5%	7%	0%	2%	-14%	12%	13%	10%	-5%
TOTAL	1 552 794 807	1 716 792 084	1 797 708 952	1 968 060 340	2 189 945 817	2 311 112 082	2 340 237 597	2 453 780 753	2 492 723 153	2 585 757 221	2 269 164 892	2 592 412 725	3 039 087 821	3 176 585 842	3 027 331 828
variação		11%	5%	9%	11%	6%	1%	5%	2%	4%	-12%	14%	17%	5%	-5%

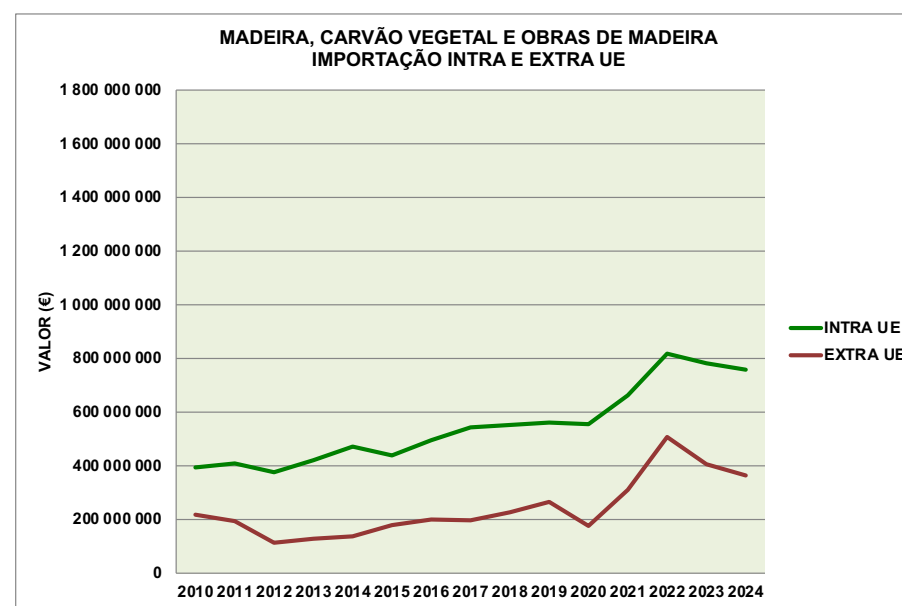
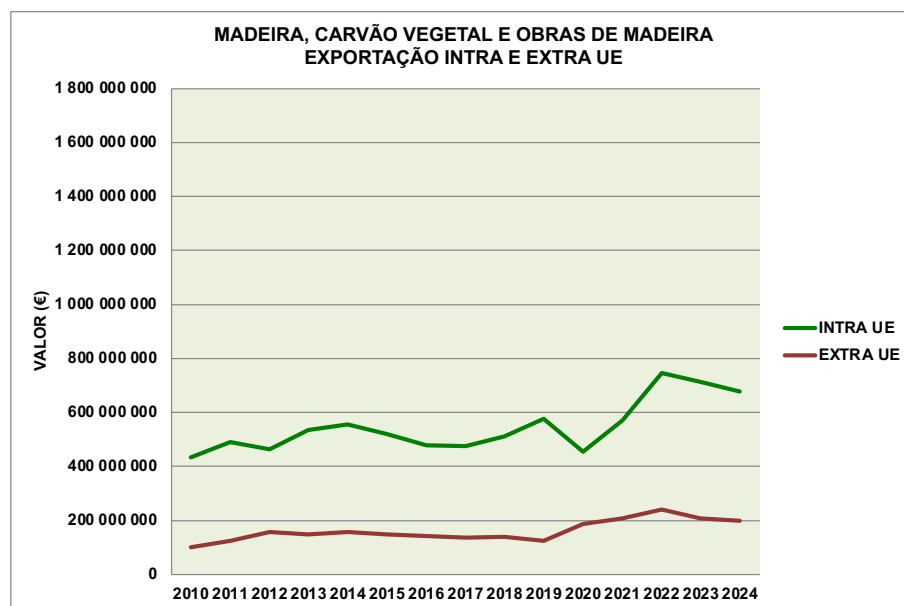
FILEIRA DA MADEIRA E DO MOBILIÁRIO	IMPORTAÇÃO (€)														
	2010	2011	2012	2013	2014	2015	2016	2017	2018	2019	2020	2021	2022	2023	2024
Serração de Madeira	311 855 785	298 979 418	241 752 735	296 905 899	315 743 502	310 754 070	343 235 858	327 696 509	328 653 974	377 499 112	310 560 782	426 580 524	642 966 440	568 515 661	494 536 011
variação		-4%	-19%	23%	6%	-2%	10%	-5%	0%	15%	-18%	37%	51%	-12%	-13%
Carvão Vegetal	10 568 252	11 720 644	10 447 848	11 815 045	11 382 578	12 548 514	13 477 779	16 604 383	16 489 226	14 522 811	12 297 526	19 359 052	26 549 191	27 950 353	21 217 512
variação		11%	-11%	13%	-4%	10%	7%	23%	-1%	-12%	-15%	57%	37%	5%	-24%
Embalagem de Madeira	21 508 762	23 248 571	16 162 586	20 255 451	26 809 793	29 931 290	34 135 960	29 218 044	28 225 370	32 252 114	28 117 542	34 546 964	42 462 228	48 500 316	47 503 847
variação		8%	-30%	25%	32%	12%	14%	-14%	-3%	14%	-13%	23%	23%	14%	-2%
Carpintaria e Outras Obras de Madeira	94 196 979	99 652 564	77 610 616	70 203 791	83 478 004	89 062 636	101 389 431	118 254 009	123 331 163	136 024 544	136 543 646	167 788 887	213 806 256	194 421 005	221 190 823
variação		6%	-22%	-10%	19%	7%	14%	17%	4%	10%	0%	23%	27%	-9%	14%
Painéis de Madeira	172 327 219	168 808 420	143 210 969	147 293 525	173 429 596	176 299 010	204 870 725	246 582 909	284 004 791	263 790 505	243 609 845	323 797 028	398 132 110	346 125 120	339 378 547
variação		-2%	-15%	3%	18%	2%	16%	20%	15%	-7%	-8%	33%	23%	-13%	-2%
MADEIRA E OBRAS DE MADEIRA	610 456 997	602 409 617	489 184 754	546 473 711	610 843 473	618 595 520	697 109 753	738 355 854	780 704 524	824 089 086	731 129 341	972 072 455	1 323 916 225	1 185 512 455	1 123 826 740
variação		-1%	-19%	12%	12%	1%	13%	6%	6%	6%	-11%	33%	36%	-10%	-5%
Mobiliário	597 009 300	612 348 895	502 507 147	460 195 549	550 180 321	644 769 566	744 957 690	858 254 009	874 882 256	914 812 035	820 028 304	922 615 229	1 116 664 097	1 126 451 366	1 151 046 120
variação		3%	-18%	-8%	20%	17%	16%	15%	2%	5%	-10%	13%	21%	1%	2%
Colchoaria	17 888 683	16 606 641	14 012 621	15 794 573	16 639 485	18 611 345	18 306 599	21 616 252	28 666 802	30 973 638	35 668 613	57 569 915	67 446 043	61 123 830	51 432 384
variação		-7%	-16%	13%	5%	12%	-2%	18%	33%	8%	15%	61%	17%	-9%	-16%
Iluminação	132 812 404	124 934 392	101 847 277	101 163 099	121 336 752	145 914 081	159 790 017	186 929 031	199 169 015	212 700 825	184 431 814	233 688 181	260 740 597	261 444 279	262 272 917
variação		-6%	-18%	-1%	20%	20%	10%	17%	7%	7%	-13%	27%	12%	0%	0%
MOBILIÁRIO, COLCHOARIA E ILUMINAÇÃO	747 710 387	753 889 928	618 367 045	577 153 221	688 156 558	809 294 992	923 054 306	1 066 799 292	1 102 718 073	1 158 486 498	1 040 128 731	1 213 873 325	1 444 850 737	1 449 019 475	1 464 751 421
variação		1%	-18%	-7%	19%	18%	14%	16%	3%	5%	-10%	17%	19%	0%	1%
TOTAL	1 358 167 384	1 356 299 545	1 107 551 799	1 123 626 932	1 299 000 031	1 427 890 512	1 620 164 059	1 805 155 146	1 883 422 597	1 982 575 584	1 771 258 072	2 185 945 780	2 768 766 962	2 634 531 930	2 588 578 161
variação		0%	-18%	1%	16%	10%	13%	11%	4%	5%	-11%	23%	27%	-5%	-2%

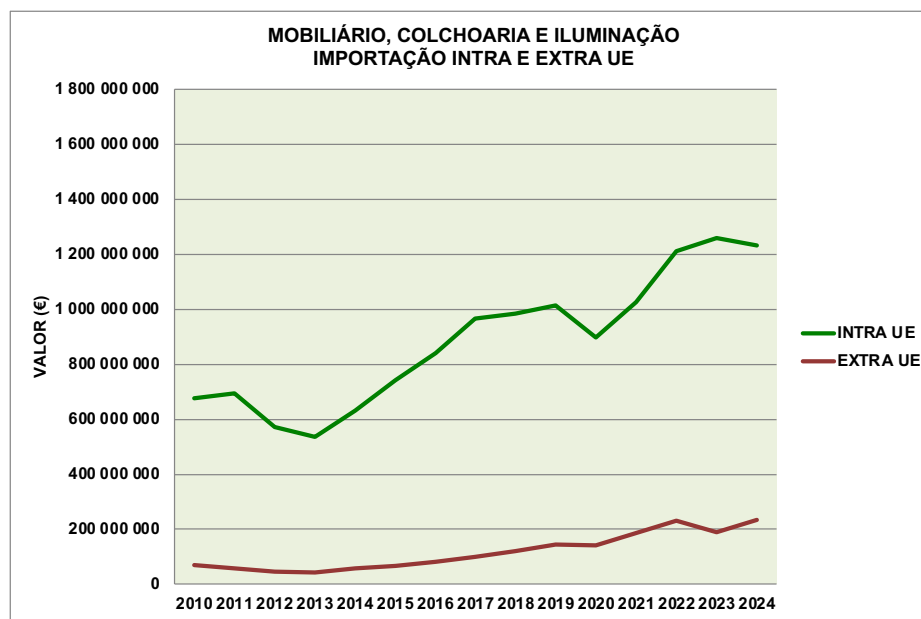
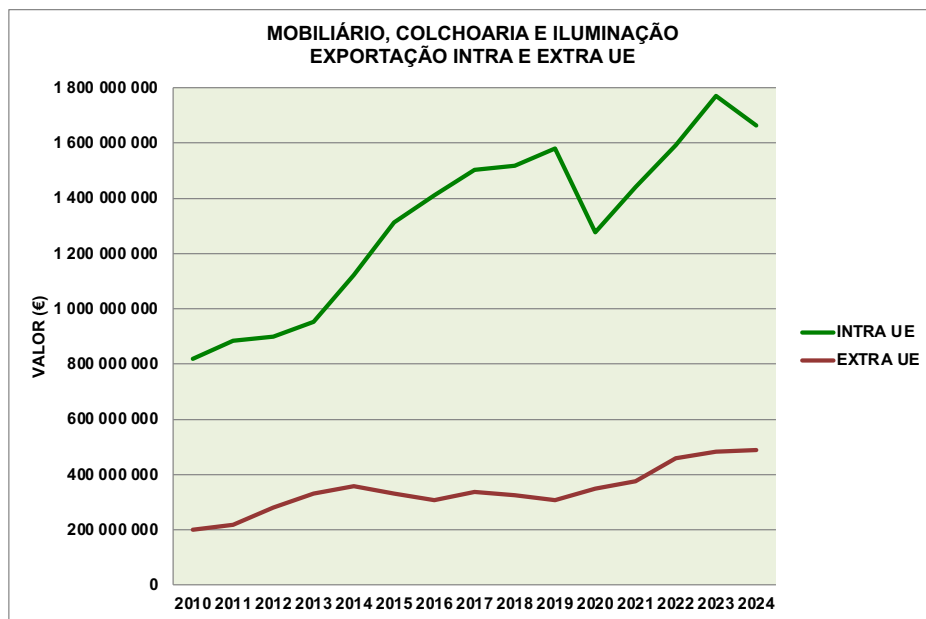




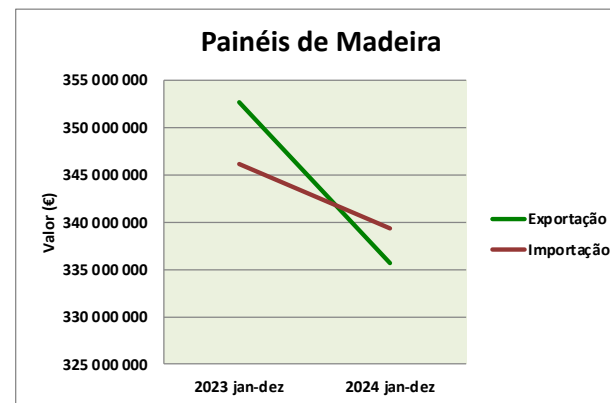
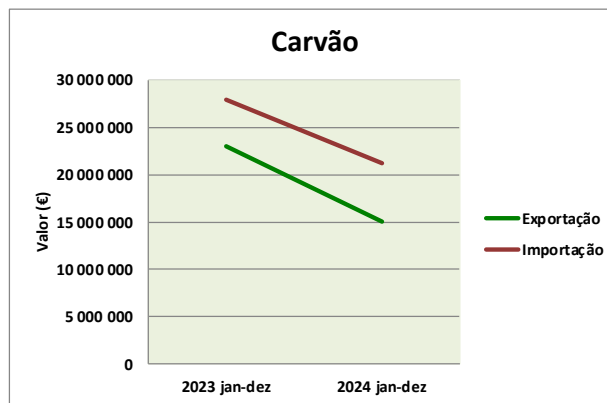
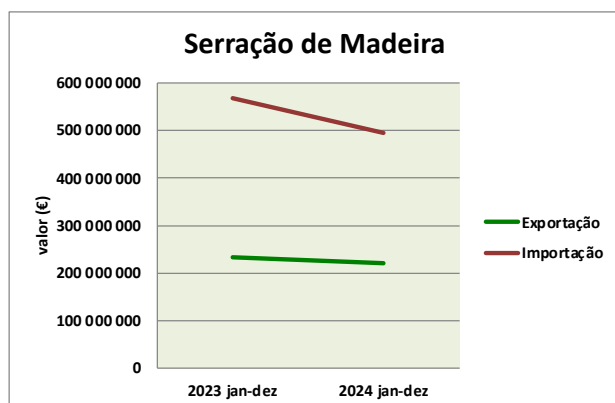
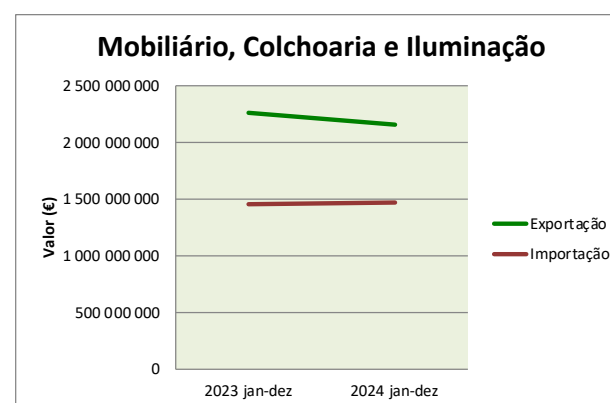
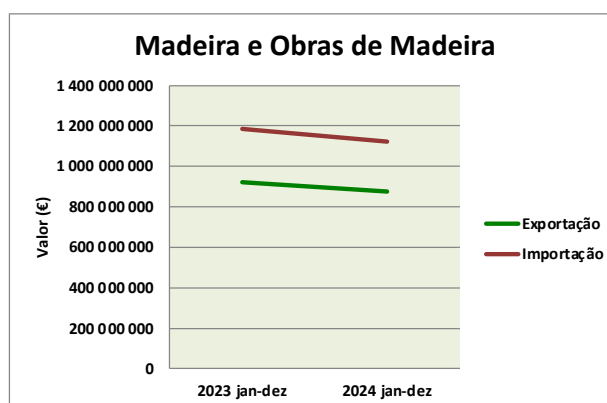
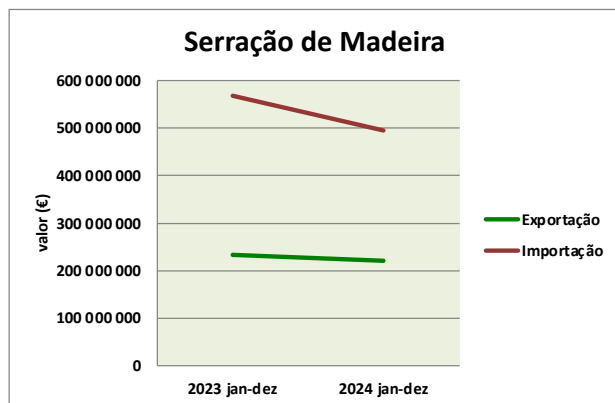
	EXPORTAÇÃO (euros)															
	2010	2011	2012	2013	2014	2015	2016	2017	2018	2019	2020	2021	2022	2023	2024	
MUNDO																
TOTAL EXPORTAÇÃO	37 267 906 508	42 828 033 332	45 213 015 628	47 302 913 319	48 053 695 644	49 634 001 363	50 038 841 230	55 017 987 697	57 849 991 618	59 902 809 944	53 757 392 564	63 618 525 288	78 326 133 102	77 340 161 393	79 284 750 826	
variação		15%	6%	5%	2%	3%	1%	10%	5%	4%	-10%	18%	23%	-1%	3%	
Madeira, Carvão Vegetal e Obras de Madeira	534 969 278	613 893 974	620 129 326	684 013 276	710 991 547	668 539 287	622 408 304	614 051 867	649 783 708	699 594 649	642 485 228	777 045 270	987 568 630	920 563 561	876 820 396	
variação		15%	1%	10%	4%	-6%	-7%	-1%	6%	10%	-10%	21%	27%	-7%	-5%	
Mobiliário, Colchoaria e Iluminação	1 017 825 529	1 102 898 110	1 177 579 626	1 284 047 064	1 478 954 270	1 642 572 795	1 717 829 293	1 839 728 886	1 842 939 445	1 886 162 608	1 626 679 664	1 815 367 455	2 051 519 191	2 256 022 281	2 150 511 432	
variação		8%	7%	9%	15%	11%	5%	7%	0%	-9%	-3%	12%	13%	10%	-5%	
FILEIRA DA MADEIRA E DO MOBILIÁRIO	1 552 794 807	1 716 792 084	1 797 708 952	1 968 060 340	2 189 945 817	2 311 112 082	2 340 237 597	2 453 780 753	2 492 723 153	2 585 757 257	2 269 164 892	2 592 412 725	3 039 087 821	3 176 585 842	3 027 331 828	
variação		11%	5%	9%	11%	6%	1%	5%	2%	-4%	-5%	14%	17%	5%	-5%	
PESO DOS PRODUTOS DA FILEIRA NAS EXPORTAÇÕES	4%	4%	4%	4%	5%	5%	5%	4%	4%	4%	4%	4%	4%	4%	4%	
INTRA UE																
TOTAL EXPORTAÇÃO	28 104 163 843	31 872 738 055	32 108 269 689	33 267 665 009	34 044 795 076	36 071 085 203	37 589 611 378	40 790 904 709	44 055 183 357	45 996 230 559	38 369 912 649	45 539 220 234	55 196 931 451	54 244 619 987	56 378 124 437	
variação		13%	1%	4%	2%	6%	4%	9%	8%	4%	-17%	19%	21%	-2%	4%	
Madeira, Carvão Vegetal e Obras de Madeira	433 177 444	490 615 738	462 397 708	535 930 703	554 287 159	520 161 446	479 645 670	476 635 066	509 977 123	576 140 613	455 610 162	569 618 451	746 436 438	712 006 258	677 800 145	
variação		13%	-6%	16%	3%	-6%	-8%	-1%	7%	-11%	-25%	31%	25%	-5%	-5%	
Mobiliário, Colchoaria e Iluminação	818 539 869	884 477 526	898 075 340	951 935 548	1 120 957 321	1 311 340 416	1 411 509 163	1 501 733 207	1 517 185 269	1 579 407 872	1 277 587 672	1 440 994 131	1 592 593 275	1 771 815 795	1 662 762 197	
variação		8%	2%	6%	18%	17%	8%	6%	1%	-16%	13%	13%	11%	11%	-6%	
FILEIRA DA MADEIRA E DO MOBILIÁRIO	1 251 717 313	1 375 093 264	1 360 473 048	1 487 866 251	1 675 244 480	1 831 501 862	1 891 154 833	1 978 368 273	2 027 162 392	2 155 548 485	1 733 197 834	2 010 612 582	2 339 029 713	2 483 822 053	2 340 562 342	
variação		10%	-1%	9%	13%	9%	3%	5%	2%	6%	-6%	16%	16%	6%	-6%	
PESO DOS PRODUTOS DA FILEIRA NAS EXPORTAÇÕES INTRA U	4%	4%	4%	4%	5%	5%	5%	5%	5%	4%	5%	4%	4%	5%	4%	
EXTRA UE																
TOTAL EXPORTAÇÃO	9 163 742 665	10 955 295 337	13 104 745 939	14 035 248 310	14 008 900 568	13 562 916 160	12 449 229 852	14 227 082 988	13 794 808 261	13 906 579 385	15 387 479 915	18 079 305 054	23 129 201 651	23 095 541 406	22 906 626 389	
variação		20%	20%	7%	0%	-3%	-8%	14%	-3%	1%	11%	17%	28%	0%	-1%	
Madeira, Carvão Vegetal e Obras de Madeira	101 791 834	123 278 236	157 731 618	148 082 573	156 704 388	148 377 841	142 762 634	137 416 801	139 806 585	123 454 036	186 875 066	207 426 819	241 132 192	208 557 303	199 020 251	
variação		21%	28%	-6%	6%	-5%	-4%	-4%	2%	-4%	34%	11%	16%	-14%	-5%	
Mobiliário, Colchoaria e Iluminação	199 285 660	218 420 584	279 504 286	332 111 516	357 996 949	331 232 379	306 320 130	337 995 679	325 754 176	306 799 062	349 091 992	374 373 324	458 925 916	484 206 486	487 749 235	
variação		10%	28%	19%	8%	-7%	-8%	10%	-4%	-7%	7%	23%	23%	6%	1%	
FILEIRA DA MADEIRA E DO MOBILIÁRIO	301 077 494	341 698 820	437 235 904	480 194 089	514 701 337	479 610 220	449 082 764	475 412 480	465 560 761	430 253 098	535 967 058	581 800 143	700 058 108	692 763 789	686 769 486	
variação		13%	28%	10%	7%	-7%	-6%	10%	-2%	15%	0%	20%	20%	-1%	-1%	
PESO DOS PRODUTOS DA FILEIRA NAS EXPORTAÇÕES EXTRA	3%	3%	3%	3%	4%	4%	4%	3%	3%	4%	3%	3%	3%	3%	3%	

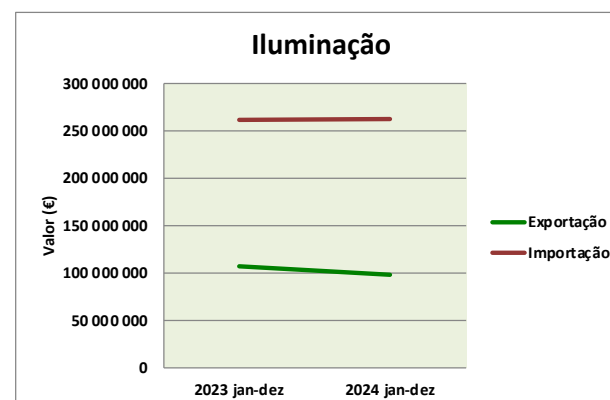
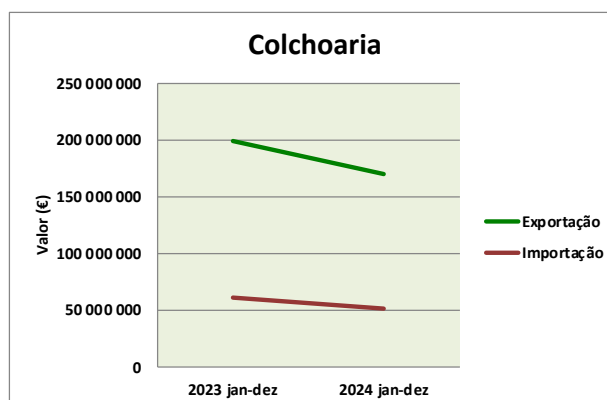
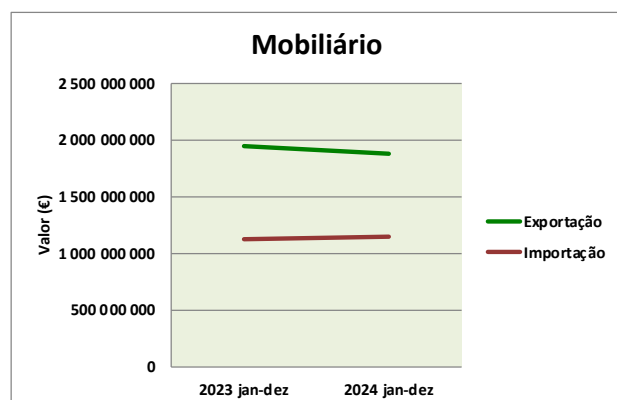
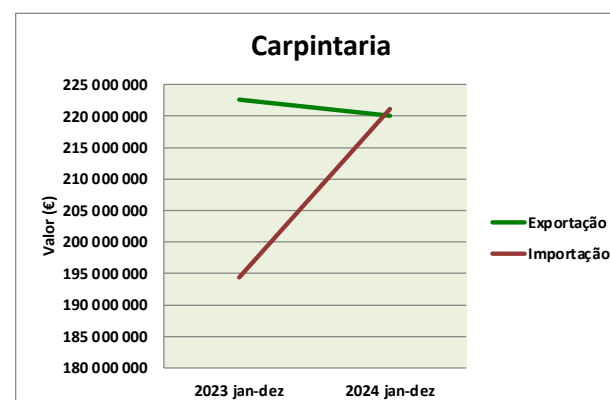
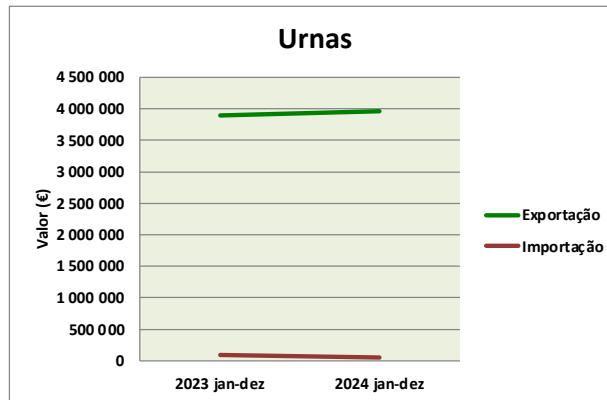
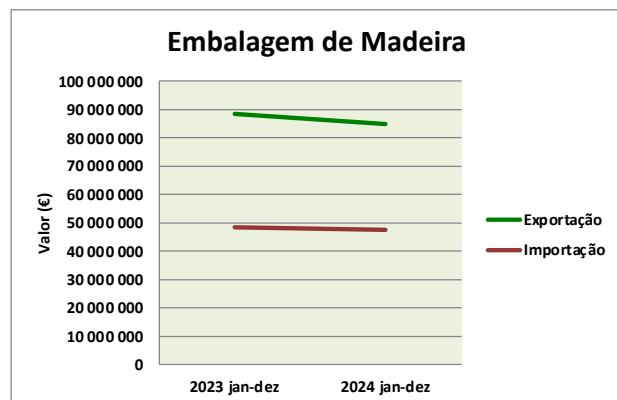
	IMPORTAÇÃO (euros)															
	2010	2011	2012	2013	2014	2015	2016	2017	2018	2019	2020	2021	2022	2023	2024	
MUNDO																
TOTAL IMPORTAÇÃO	58 647 391 261	59 551 441 805	56 374 082 889	57 012 824 865	59 032 120 694	60 344 799 543	61 424 014 899	69 688 564 626	75 439 246 300	79 977 128 345	68 145 567 972	83 145 714 809	109 109 155 265	105 148 409 435	107 171 457 959	
variação		2%	-5%	1%	4%	2%	2%	13%	8%	6%	6%	22%	31%	-4%	2%	
Madeira, Carvão Vegetal e Obras de Madeira	610 456 997	602 409 617	489 184 754	546 473 711	610 843 473	618 595 520	697 109 753	738 355 854	780 704 524	824 089 086	731 129 341	972 072 455	1 323 916 225	1 185 512 455	1 123 826 740	
variação		-1%	-19%	12%	12%	1%	13%	6%	6%	-6%	-6%	33%	36%	-10%	-5%	
Mobiliário, Colchoaria e Iluminação	747 710 387	753 889 928	618 367 045	577 153 221	688 156 558	809 294 992	923 054 306	1 066 799 292	1 102 718 073	1 158 486 498	1 040 128 731	1 213 873 325	1 444 850 737	1 449 019 475	1 464 751 421	
variação		1%	-18%	-7%	19%	18%	14%	16%	3%	-6%	-6%	17%	19%	0%	1%	
FILEIRA DA MADEIRA E DO MOBILIÁRIO	1 358 167 384	1 356 299 545	1 107 551 799	1 123 626 932	1 299 000 031	1 427 890 512	1 620 164 059	1 805 155 146	1 883 422 597	1 982 575 584	1 771 258 072	2 185 945 780	2 768 766 962	2 634 531 930	2 588 578 161	
variação		0%	-18%	1%	16%	10%	13%	11%	4%	4%	-6%	23%	25%	-5%	-2%	
PESO DOS PRODUTOS DA FILEIRA NAS IMPORTAÇÕES	2%	2%	2%	2%	2%	2%	3%	3%	2%	2%	3%	3%	2%	3%	2%	
INTRA UE																
TOTAL IMPORTAÇÃO	44 798 107 982	43 668 892 356	40 288 417 014	41 060 807 783	44 142 640 834	46 186 038 814	47 816 039 526	53 193 860 481	57 289 156 299	61 297 450 172	50 887 907 803	61 297 450 172	75 740 998 076	78 395 963 775	79 814 455 313	
variação		-3%	-8%	2%	8%	5%	4%	11%	8%	7%	7%	20%	24%	4%	2%	
Madeira, Carvão Vegetal e Obras de Madeira	392 769 337	407 938 500	376 507 345	419 617 933	472 753 501	438 898 703	496 210 637	542 911 517	553 361 002	559 789 687	556 177 270	662 432 088	817 592 699	781 060 863	758 885 085	
variação		4%	-8%	11%	13%	-7%	13%	9%	2%	1%	1%	19%	23%	-4%	-3%	
Mobiliário, Colchoaria e Iluminação	677 143 031	695 249 061	572 443 777	535 504 511	631 576 875	741 013 707	842 243 933	966 815 907	983 410 400	1 014 395 068	898 463 968	1 027 198 159	1 212 578 220	1 259 387 172	1 231 874 295	
variação		3%	-18%	-6%	18%	17%	14%	15%	2%	2%	-9%	14%	14%	4%	-2%	
FILEIRA DA MADEIRA E DO MOBILIÁRIO	1 069 912 368	1 103 187 561	948 951 122	955 122 444	1 104 330 376	1 179 912 410	1 338 454 570	1 509 727 424	1 536 771 402	1 574 184 755	1 454 641 238	1 689 630 247	2 030 170 919	2 040 448 035	1 990 759 380	
variação		3%	-14%	1%	16%	7%	13%	13%	2%	2%	2%	16%	17%	1%	-2%	
PESO DOS PRODUTOS DA FILEIRA NAS IMPORTAÇÕES INTRA UE	2%	3%	2%	2%	3%	3%	3%	3%	3%	3%	3%	3%	3%	3%	2%	
EXTRA UE																
TOTAL IMPORTAÇÃO	13 849 283 279	15 882 549 449	16 085 665 875	15 952 017 082	14 889 479 860	14 158 760 729	13 607 975 373	16 494 704 145	18 150 090 001	18 884 385 274	50 887 907 803	21 848 264 637	33 368 157 189	26 752 445 680	27 357 002 646	
variação		15%	1%	-1%	-7%	-5%	-4%	21%	10%	4%	4%	-57%	53%	-20%	2%	
Madeira, Carvão Vegetal e Obras de Madeira	217 687 660	194 471 117	112 677 409	126 855 778	138 089 972	179 696 817	200 899 116	195 444 337	227 343 522	264 299 399	174 952 071	309 640 367	506 323 526	404 451 592	364 941 655	
variação		-11%	-42%	13%	9%	30%	12%	-3%	16%	-23%	-23%	77%	63%	-20%	-10%	
Mobiliário, Colchoaria e Iluminação	70 567 356	58 640 867	45 923 268	41 648 710	56 579 683	68 281 285	80 810 373	99 983 385	119 307 673	145 059 993	141 664 763	186 675 166	232 272 517	189 632 303	232 877 126	
variação		-17%	-22%	-9%	36%	21%	18%	24%	19%	19%	32%	24%	19%	-18%	23%	
FILEIRA DA MADEIRA E DO MOBILIÁRIO	288 255 016	253 111 984	158 600 677	168 504 488	194 669 655	247 978 102	281 709 489	295 427 722	346 651 195	409 359 392	316 616 834	496 315 533	738 596 043	594 083 895	597 818 781	
variação		-12%	-37%	6%	16%	27%	14%	5%	17%	17%	-9%	57%	49%	-20%	1%	
PESO DOS PRODUTOS DA FILEIRA NAS IMPORTAÇÕES EXTRA UE	2%	2%	1%	1%	1%	2%	2%	2%	2%	2%	1%	2%	2%	2%	2%	

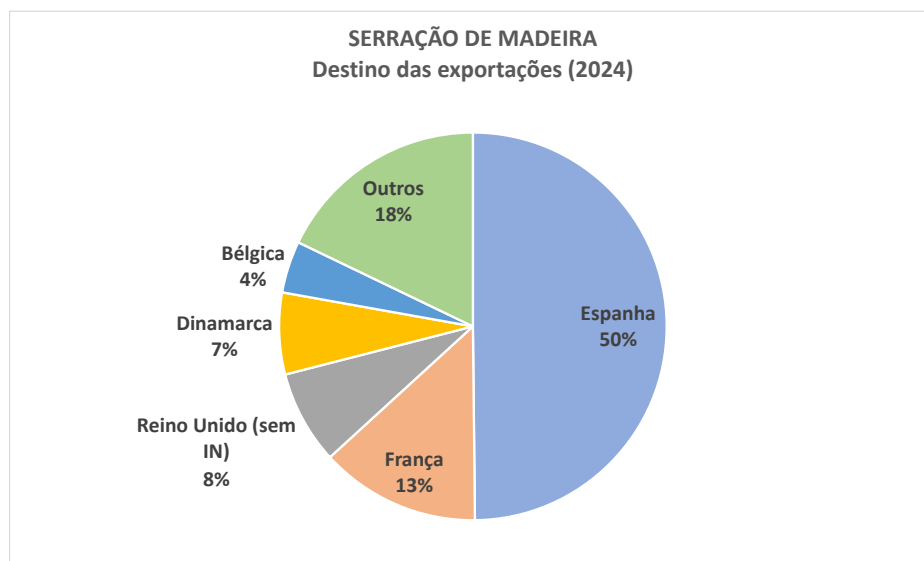
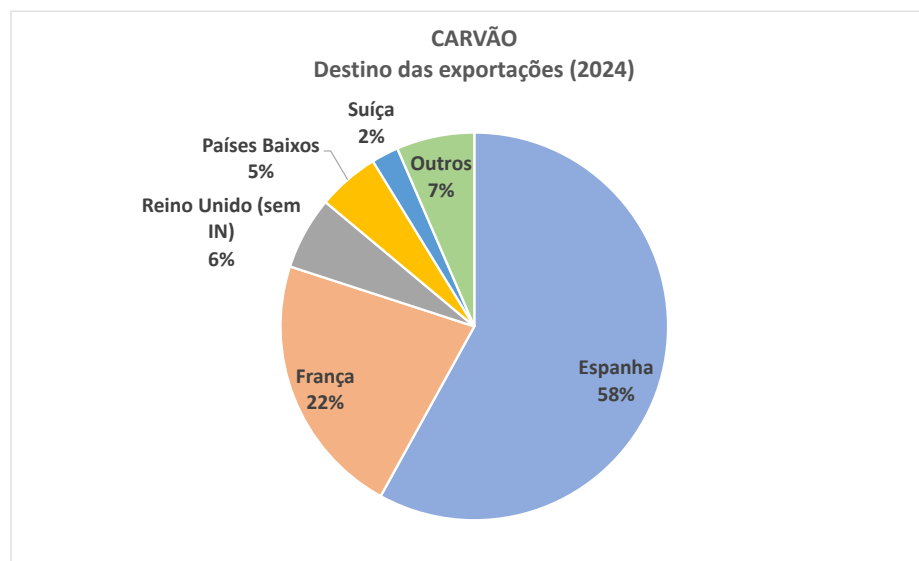


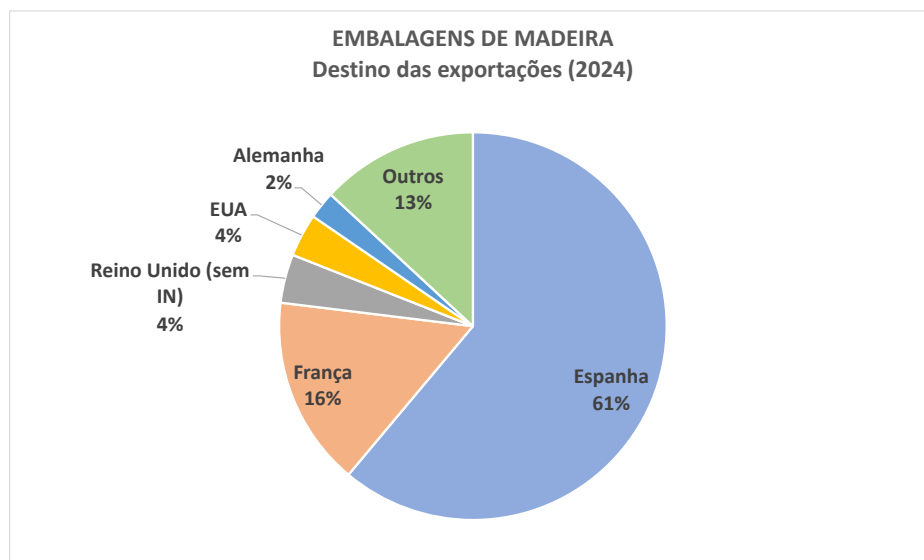
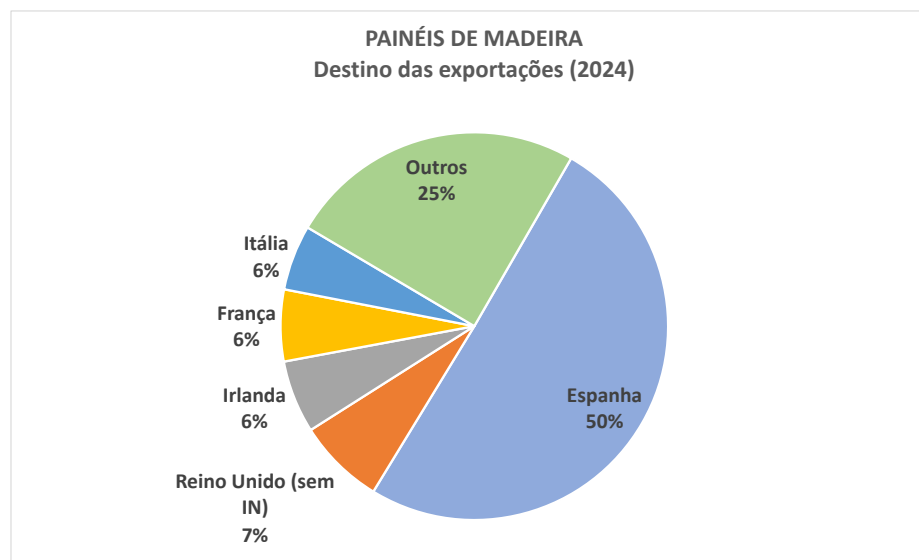


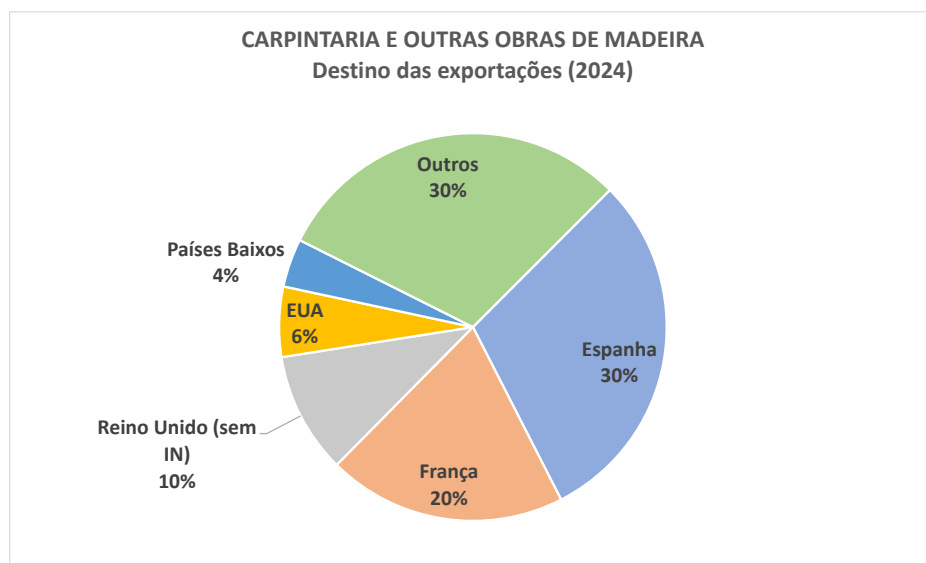
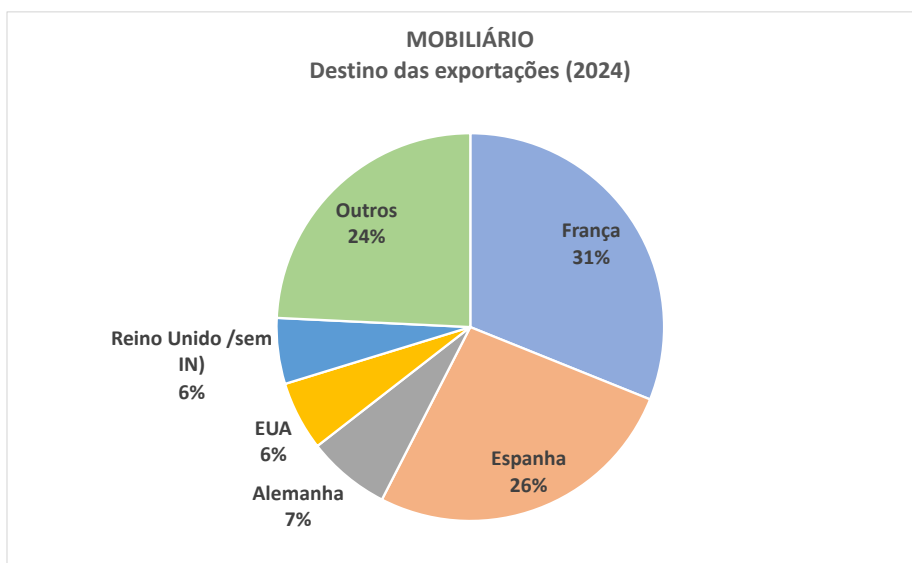
FILEIRA DA MADEIRA E DO MOBILIÁRIO	EXPORTAÇÃO		IMPORTAÇÃO	
	jan-dez 2023	jan-dez 2024	jan-dez 2023	jan-dez 2024
Serração de Madeira	233 898 035	221 115 491	568 515 661	494 536 011
<i>variação</i>		-5%		-13%
Carvão Vegetal	22 977 664	15 004 182	27 950 353	21 217 512
<i>variação</i>		-35%		-24%
Embalagem de Madeira	88 445 293	84 980 149	48 500 316	47 503 847
<i>variação</i>		-4%		-2%
Carpintaria e Outras Obras de Madeira	222 616 791	220 082 468	194 421 005	221 190 823
<i>variação</i>		-1%		14%
Painéis de Madeira	352 625 778	335 638 106	346 125 120	339 378 547
<i>variação</i>		-5%		-2%
MADEIRA E OBRAS DE MADEIRA	920 563 561	876 820 396	1 185 512 455	1 123 826 740
<i>variação</i>		-5%		-5%
Mobiliário	1 949 435 864	1 881 837 744	1 126 451 366	1 151 046 120
<i>variação</i>		-3%		2%
Colchoaria	199 297 066	170 299 679	61 123 830	51 432 384
<i>variação</i>		-15%		-16%
Iluminação	107 289 351	98 374 009	261 444 279	262 272 917
<i>variação</i>		-8%		0%
MOBILIÁRIO, COLCHOARIA E ILUMINAÇÃO	2 256 022 281	2 150 511 432	1 449 019 475	1 464 751 421
<i>variação</i>		-5%		1%
TOTAL	3 176 585 842	3 027 331 828	2 634 531 930	2 588 578 161
<i>variação</i>		-5%		-2%

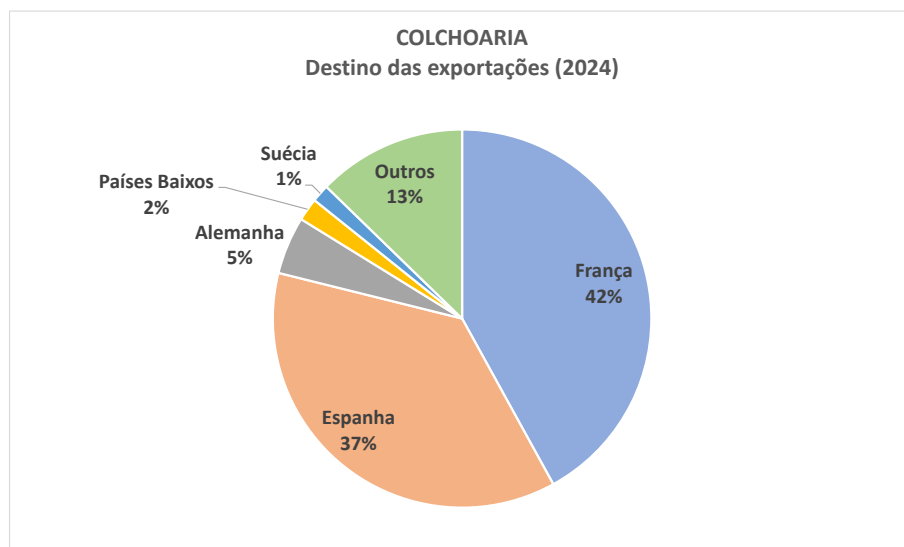
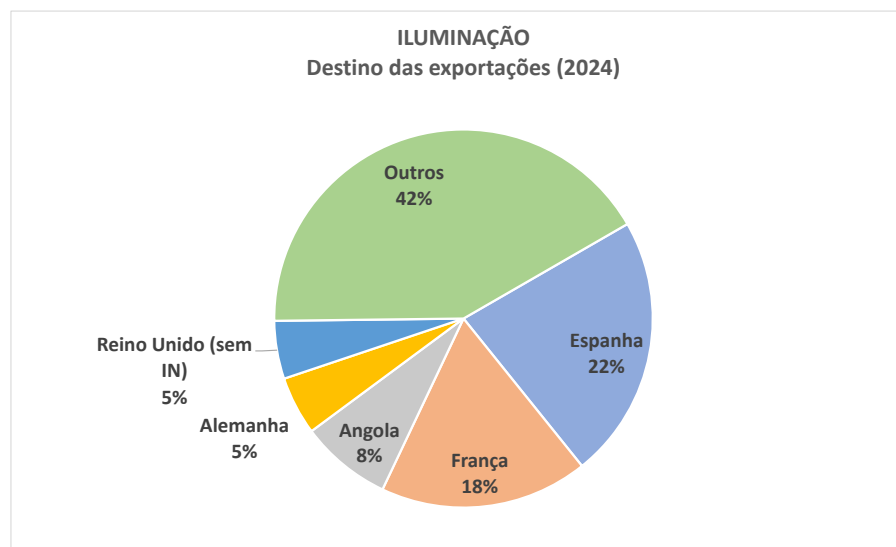


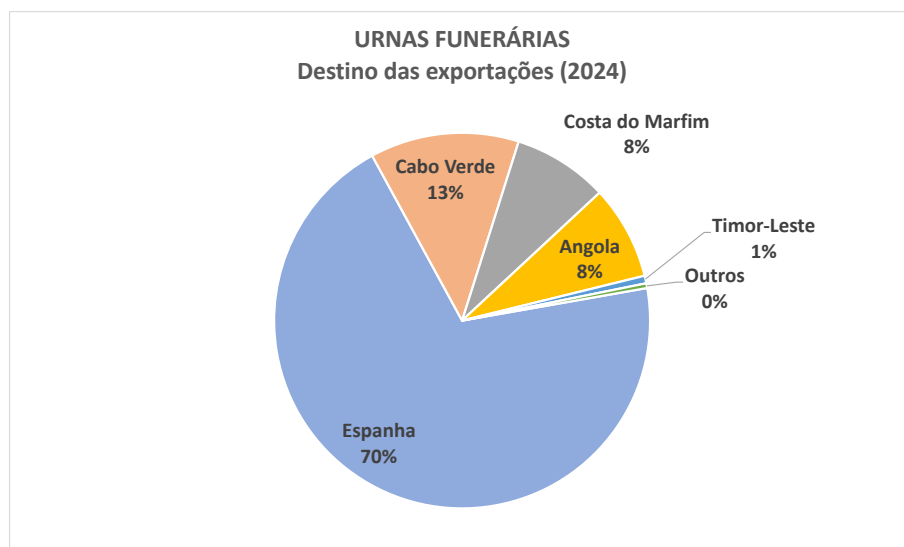
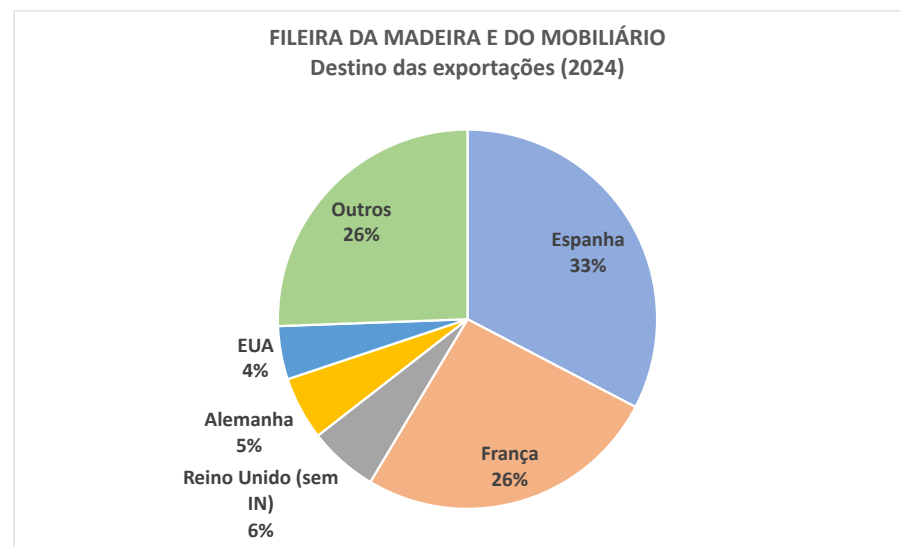


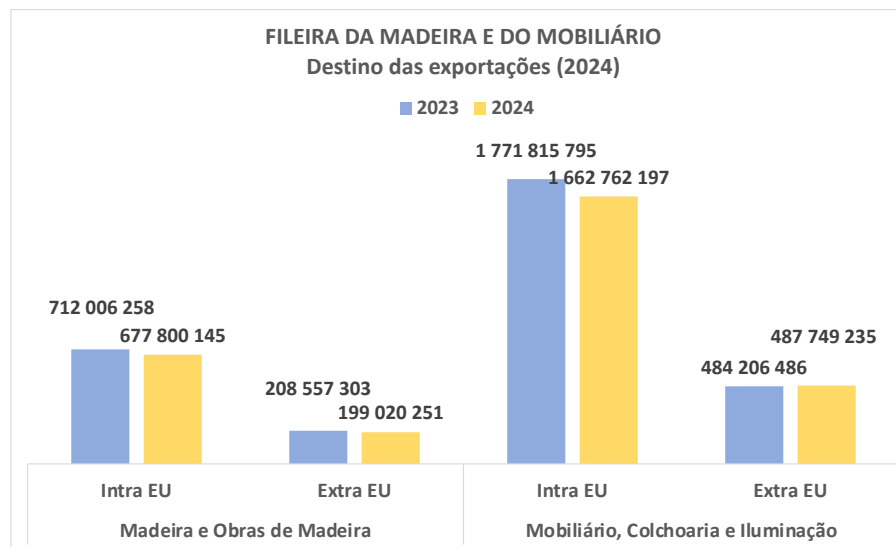
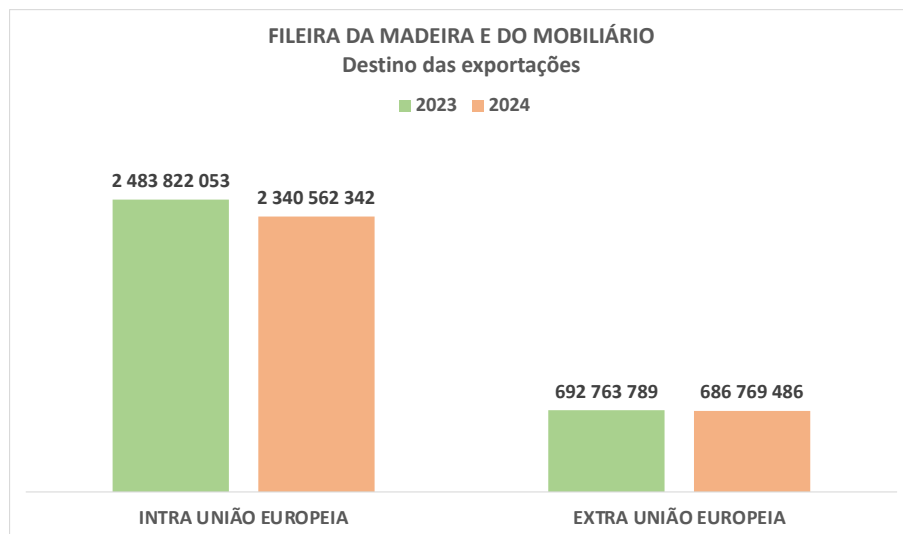
SERRAÇÃO DE MADEIRAEXPORTAÇÕES JAN-DEZ 2024: **221 115 491€****CARVÃO VEGETAL**EXPORTAÇÕES JAN-DEZ 2024: **15 004 182€**

EMBALAGEM DE MADEIRAEXPORTAÇÕES JAN-DEZ 2024: **84 980 149€****PAINÉIS DE MADEIRA**EXPORTAÇÕES JAN-DEZ 2024: **335 638 106€**

CARPINTARIA E OUTRAS OBRAS DE MADEIRAEXPORTAÇÕES JAN-DEZ 2024: **220 082 468€****MOBILIÁRIO**EXPORTAÇÕES JAN-DEZ 2024: **1 881 837 744€**

COLCHOARIAEXPORTAÇÕES JAN-DEZ 2024: **170 299 679€****ILUMINAÇÃO**EXPORTAÇÕES JAN-DEZ 2024: **98 374 009€**

URNAS
EXPORTAÇÕES JAN-DEZ 2024: 3 965 790€

FILEIRA DA MADEIRA E DO MOBILIÁRIO
EXPORTAÇÕES JAN-DEZ 2024: 3 027 331 828€




Os dados sobre importação e exportação têm por base a Nomenclatura Combinada (NC), que é a nomenclatura das mercadorias da União Europeia que satisfaz as exigências das estatísticas do comércio internacional (intra e extracomunitário) e da pauta aduaneira, nos termos do artigo 9º do Tratado que institui a Comunidade Económica Europeia. Para os cálculos de comércio internacional, consideram-se os seguintes códigos:

SERRAÇÃO

- **4401:** Lenha em qualquer estado, madeira em estilhas ou em partículas; serradura, desperdícios e resíduos de madeira, mesmo aglomerados em toros, briquetes, pellets ou em formas semelhantes.
- **4403:** Madeira em bruto, mesmo descascada, desalburnada ou esquadriada (exceto a madeira simplesmente desbastada ou arredondada, para fabricação de bengalas, guarda-chuvas, cabos de ferramentas e semelhantes; dormentes para vias férreas; madeira serrada em tábuas, barrotes, etc.).
- **4404:** Arcos de madeira; estacas fendidas; estacas aguçadas não serradas longitudinalmente; madeira simplesmente desbastada ou arredondada, não torneada, não recurvada nem trabalhada de qualquer outro modo, para fabricação de bengalas, guarda-chuvas, cabos de ferramentas e semelhantes; madeira em fasquias, lâminas, fitas e semelhantes (exceto arcos de madeira cortados em comprimentos determinados e com chanfraduras nas extremidades, armações de escovas e esboços de formas para calçado).
- **4405:** Lã de madeira; farinha de madeira, ou seja, o pó de madeira que passe com um máximo de 8%, em peso, de desperdícios, através de uma peneira com uma abertura de malhas de 0,63 mm.
- **4406:** Dormentes de madeira para vias férreas ou semelhantes.
- **4407:** Madeira serrada ou fendida longitudinalmente, cortada ou desenrolada, mesmo aplainada, lixada ou unida pelas extremidades, de espessura > 6 mm.

CARVÃO VEGETAL

- **4402:** Carvão vegetal, incluído o carvão de cascas ou caroços, mesmo aglomerado (exceto o carvão vegetal preparado como medicamento, misturado com incenso ou ativado e especialmente preparado para desenho)

PAINÉIS

- **4408:** Folhas para folheados, incluídas as obtidas por corte de madeira estratificada, folhas para contraplacados ou para madeiras estratificadas semelhantes e outras madeiras serradas longitudinalmente, cortadas transversalmente ou desenroladas, mesmo aplainadas, lixadas, unidas pelas bordas ou pelas extremidades, de espessura = < 6 mm.
- **4410:** Painéis de partículas, painéis denominados "oriented strand board" "OSB" e painéis semelhantes (por exemplo: "waferboard"), de madeira ou de outras matérias lenhosas, mesmo aglomeradas com resinas ou com outros aglutinantes orgânicos (exceto painéis de fibras de madeira, painéis de partículas folheados, painéis celulares de madeira e painéis constituídos por matérias lenhosas aglomeradas com cimento, gesso ou outros aglutinantes minerais).
- **4411:** Painéis de fibras de madeira ou de outras matérias lenhosas, mesmo aglomeradas com resinas ou com outros aglutinantes orgânicos (exceto painéis de partículas, mesmo estratificados com um ou mais painéis de fibras; madeira estratificada, cuja núcleo seja constituída por painéis de fibras; painéis celulares de madeira cujas faces sejam constituídas por painéis de fibras; cartão; painéis de fibras reconhecíveis como partes de móveis).
- **4412:** Madeira contraplacada, madeira folheada e madeiras estratificadas semelhantes (exceto painéis de madeira chamada densificada, painéis celulares de madeira, painéis para soalhos, madeira marchetada ou incrustada e painéis reconhecíveis como partes de móveis).
- **4413:** Madeira densificada, em blocos, pranchas, lâminas ou perfis.

EMBALAGEM

- **4415:** Caixotes, caixas, engradados, barricas e embalagens semelhantes, de madeira; carretéis para cabos, de madeira; paletes simples, paletes-caixas e outros estrados para carga, de madeira; taipais de paletes de madeira (exceto contentores especialmente concebidos e equipados para um ou vários modos de transporte).

- **4416:** Barris, cubas, balsas, dornas, selhas e outras obras de tanoeiro e respetivas partes, de madeira, incluídas as aduelas.

•

CARPINTARIA

- **4409** – Madeira, incluídos os tacos e frisos para parqué, não montados, perfilada (com espigas, ranhuras, filetes, entalhes, chanfrada, com juntas em V, com cercadura, boleada ou semelhantes) ao longo de uma ou mais bordas, faces ou extremidades, mesmo aplainada, lixada ou unida pelas extremidades”.
- **4414** – Molduras de madeira para quadros, fotografias, espelhos ou objetos semelhantes.
- **4417** – Ferramentas, armações e cabos, de ferramentas, de escovas e de vassouras, de madeira; formas, alargadeiras e esticadores, para calçado, de madeira (exceto formas de madeira para chapéus e artefactos de uso semelhante, moldes de madeira da posição 8480, máquinas e partes de máquinas, de madeira).
- **4418** – Obras de marcenaria ou de carpintaria para construções, incluindo os painéis celulares, os painéis montados para revestimento de pavimentos (pisos) e as fasquias para telhados (shingles e shakes), de madeira (exceto painéis de madeira contraplacada, tacos e frisos, não montados, para soalhos e construções pré-fabricadas).
- **4419** – Artefactos de madeira para mesa ou cozinha (exceto artigos de mobiliário ou de decoração, obras de tanoeiro, partes de madeira de artefactos para serviço de mesa ou de cozinha, escovas e vassouras, peneiras e crivos, manuais).
- **4420** - Madeira marchetada e madeira incrustada; estojos e guarda- joias, para joalheria e ourivesaria, e obras semelhantes, de madeira; estatuetas e outros objetos de ornamentação, de madeira; artigos de mobiliário, de madeira (exceto móveis e aparelhos de iluminação e suas partes).
- **4421** – Outras obras de madeira, não especificadas nem compreendidas noutras posições.

MOBILIÁRIO

- **940131:** Assentos giratórios de altura ajustável, de madeira (exceto para medicina, cirurgia, odontologia ou veterinária e cadeiras para salões de cabeleireiro)
- **940139:** Assentos giratórios de altura ajustável (exceto de madeira, assim como, assentos para medicina, cirurgia, odontologia ou veterinária e cadeiras para salões de cabeleireiro)
- **940141:** Assentos transformáveis em camas, de madeira (exceto de jardim ou de acampamento e assentos para medicina, odontologia ou cirurgia)
- **940149:** Assentos transformáveis em camas (exceto de madeira e assentos de jardim ou de acampamento e para medicina, odontologia ou cirurgia)
- **940152:** Assentos de bambu
- **940153:** Assentos de rotim
- **940159:** Assentos de vime ou matérias semelhantes (exceto de bambu ou de rotim)
- **940161:** Assentos com armação de madeira, estofados (exceto assentos transformáveis em camas)
- **940169:** Assentos com armação de madeira, não estofados
- **940171:** Assentos com armação de metal, estofados (exceto assentos para veículos aéreos ou para veículos automóveis, assentos giratórios de altura ajustável e assentos para medicina, odontologia ou cirurgia)
- **940179:** Assentos com armação de metal, não estofados (exceto assentos giratórios de altura ajustável e assentos para medicina, odontologia ou cirurgia)
- **940180:** Assentos, não especificadas nem compreendidas noutras posições
- **940191:** Partes de assentos de madeira, não especificadas nem compreendidas noutras posições
- **940199:** Partes de assentos, não especificadas nem compreendidas noutras posições (exceto de madeira)
- **9402:** Mobiliário para medicina, cirurgia, odontologia ou veterinária (por exemplo: mesas de operação, mesas de exames, camas dotadas de mecanismos para usos clínicos, cadeiras de dentista); cadeiras para salões de cabeleiro e cadeiras semelhantes, com dispositivos de orientação ou de elevação; suas partes
- **9403:** Móveis e suas partes, não especificadas nem compreendidas noutras posições (exceto assentos e mobiliário para medicina, cirurgia, odontologia ou veterinária)
- **94061000:** Construções prefabricadas, de madeira, mesmo incompletas ou ainda não montadas

COLCHOARIA

- **940410:** Suportes para armações de camas (sommiers) (exceto molas metálicas para assentos)
- **940421:** Colchões de borracha ou de plástico alveolares, mesmo recobertos
- **940429:** Colchões com molas ou guarnecidos interiormente de quaisquer matérias (exceto de borracha ou de plástico alveolares, assim como, colchões de água, colchões e travesseiros, pneumáticos)

ILUMINAÇÃO

- **9405:** Aparelhos de iluminação, incluídos os projetores, e suas partes, não especificados nem compreendidos em outras posições; anúncios, tabuletas ou cartazes e placas indicadoras, luminosos, e artigos semelhantes, que contenham uma fonte luminosa fixa permanente, e suas partes, não especificadas nem compreendidas em outras posições



Associação das Indústrias de
Madeira e Mobiliário de Portugal

—

Rua Álvares Cabral, N.º281
4050-041, Porto

+ 351 223 394 200
aimmp@aimmp.pt



aimmp.pt

Follow us

